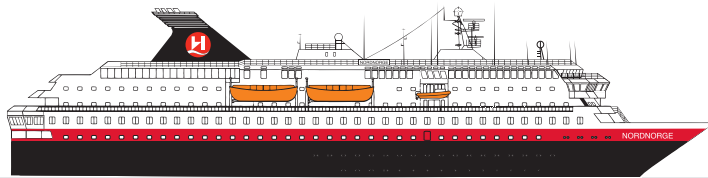


MS NORDNORGE

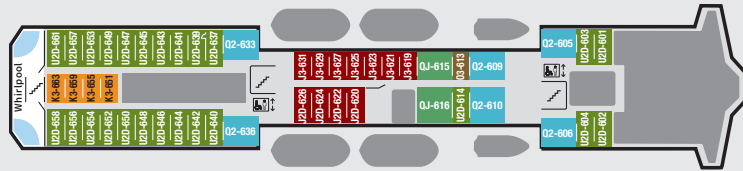


DECK 7
DECK 6
DECK 5
DECK 4
DECK 3
DECK 2

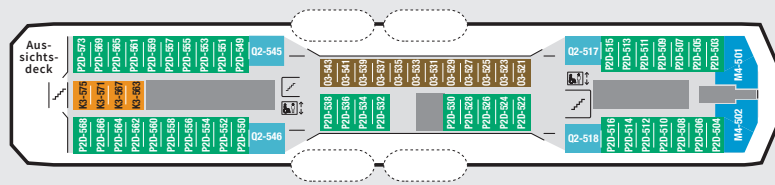
Nord-Norge bezeichnet den nördlichen Teil Norwegens, der sich überwiegend innerhalb des nördlichen Polarkreises befindet. MS Nordnorge wurde 1997 in Norwegen gebaut und ist bereits das vierte Schiff in der Hurtigruten Geschichte, das diesen Namen trägt. Zwischen 2002 und 2007 konnten unsere Gäste mit der Nordnorge faszinierende Abenteuer in der Antarktis erleben. Das 2016 neu und elegant eingerichtete Schiff mit modernem nordischen Touch spiegelt die atemberaubende, wilde Natur der norwegischen Arktis wider. Als eines unserer Expeditionsschiffe bietet sich MS Nordnorge für aktives Reisen an der Küste an.



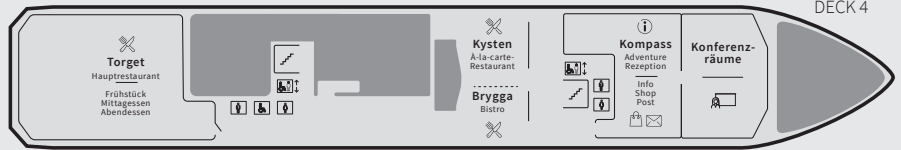
DECK 7



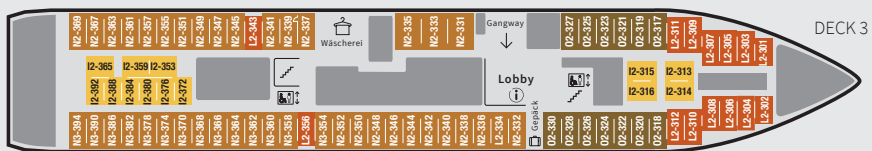
DECK 6



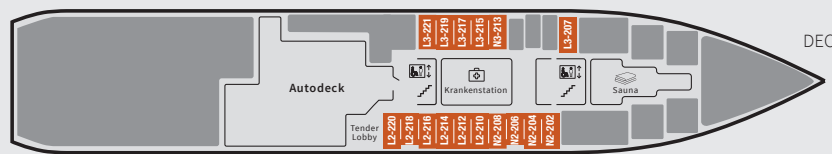
DECK 5



DECK 4



DECK 3



DECK 2

WERFT: Kværner Kleven (N)
FLAGGE: Norwegen
BAUJAHR: 1997, modernisiert 2016
BRZ: 11 384
KABINEN: 211
LÄNGE: 123,3 m
BREITE: 19,5 m
AUTOSTELLPLÄTZE: 35
GESCHWINDIGKEIT: 15 Knoten

EXPEDITION	M	Suite	28 – 30 m ²	1 oder 2 Räume, Sitzgruppe, TV, Wasserkocher, Tee/Kaffee, Minibar
Suite	Q	Mini-Suite	15 – 20 m ²	1 Raum, Sitzgruppe, TV, Wasserkocher, Tee/Kaffee, Minibar
ARKTIS	QJ	Aussenkabine	15 – 20 m ²	Mit eingeschränkter bzw. keiner Sicht, separate Betten, Sitzgruppe, TV, Wasserkocher, Tee/Kaffee, Minibar
Aussenkabine	U	Aussenkabine	5 – 13 m ²	Doppelbett, einige mit einem Tisch, TV, Wasserkocher
Superior	P	Aussenkabine	5 – 13 m ²	Doppelbett, TV, Wasserkocher, Tee/Kaffee
POLAR	O	Aussenkabine	7 – 13 m ²	Separate Betten, eines davon ist ein Bettssofa
	N	Aussenkabine	5 – 13 m ²	Separate Betten, eines davon ist ein Bettssofa
	L	Aussenkabine	5 – 13 m ²	Mit Bullaugen, separate Betten, eines davon ist ein Bettssofa, einige mit Ober- und Unterbetten, einige Kabinen mit eingeschränkter bzw. keiner Sicht
	J	Aussenkabine	5 – 13 m ²	Mit eingeschränkter bzw. keiner Sicht, 2-Bett-Kabine mit separaten Betten, 3-Bett-Kabine mit Ober- und Unterbetten
POLAR	K	Superior-Innenkabine	5 – 10 m ²	Separate Betten, eines davon ist ein Bettssofa
	I	Innenkabine	5 – 10 m ²	Separate Betten, eines davon ist ein Bettssofa

Die Kabinen 331, 333 und 335 haben eine rollstuhlgerechte Ausstattung. Änderungen vorbehalten.