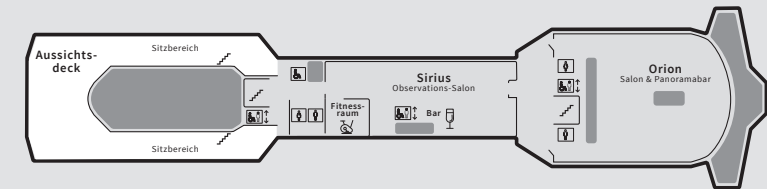


# MS NORDLYS

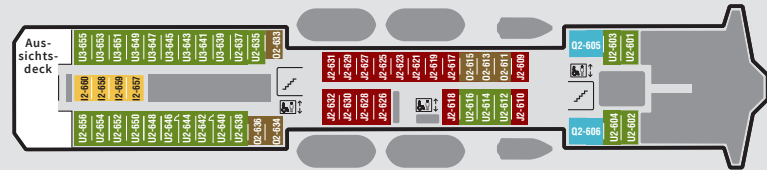


DECK 7  
DECK 6  
DECK 5  
DECK 4  
DECK 3  
DECK 2

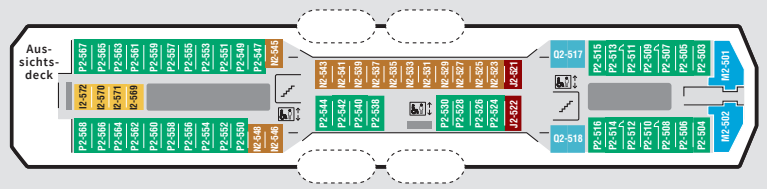
MS Nordlys wurde nach den Nordlichtern benannt, diesem spektakulären Naturphänomen, das zwischen Oktober und März in dieser Region zu sehen ist. Die Nordlichter (oder Aurora borealis) erscheinen in der nördlichen Hemisphäre als grüne und manchmal rote flammende «Wellen» am Himmel – ein Erlebnis, das Sie nie vergessen werden. MS Nordlys wurde 1994 gebaut und ist bereits das dritte Schiff in der Hurtigruten Geschichte, das diesen Namen trägt. Kunstwerke, Einrichtung und Farben sind von dem beeindruckenden Naturphänomen inspiriert. Norwegische Künstler haben mit leichtem, zarten Dekor eine einzigartige und individuelle Umgebung an Bord geschaffen. Lounges und bequeme Ruhesessel laden unsere Gäste ein, die elegante maritime Atmosphäre zu geniessen.



DECK 7



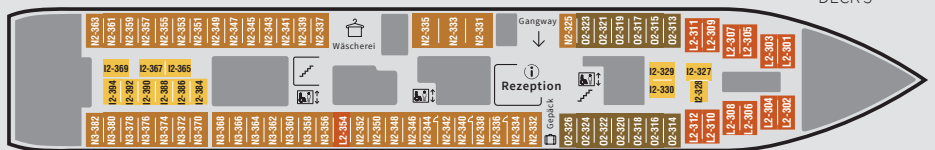
DECK 6



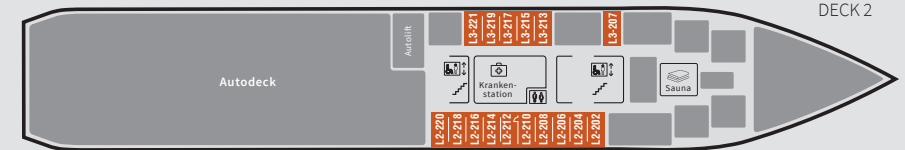
DECK 5



DECK 4



DECK 3



DECK 2

WERFT: Volkswerft (D)  
FLAGGE: Norwegen  
BAUJAHR: 1994  
BRZ: 11 204  
KABINEN: 220  
LÄNGE: 123,3 m  
BREITE: 19,5 m  
AUTOSTELLPLÄTZE: 35  
GESCHWINDIGKEIT: 15 Knoten

EXPEDITION Suite	M	Suite	28 – 30 m <sup>2</sup>	1 oder 2 Räume, TV, Wasserkocher, Tee/Kaffee, Minibar
	Q	Mini-Suite	15 – 20 m <sup>2</sup>	1 Raum, Sitzgruppe, TV, Wasserkocher, Tee/Kaffee, Minibar
ARKTIS Aussenkabine Superior	U	Aussenkabine	5 – 13 m <sup>2</sup>	Separate Betten, eines davon ist ein Bettsofa, einige mit Tisch, Wasserkocher, Tee/Kaffee, Minibar
	P	Aussenkabine	5 – 13 m <sup>2</sup>	Separate Betten, eines davon ist ein Bettsofa, Wasserkocher, Tee/Kaffee, Minibar
POLAR Aussenkabine	O	Aussenkabine	7 – 13 m <sup>2</sup>	Separate Betten, eines davon ist ein Bettsofa
	N	Aussenkabine	5 – 13 m <sup>2</sup>	Separate Betten, eines davon ist ein Bettsofa, 3-Bett-Kabine mit Ober- und Unterbetten
	L	Aussenkabine	5 – 13 m <sup>2</sup>	Mit Bullaugen, separate Betten, eines davon ist ein Bettsofa, einige mit Ober- und Unterbetten, einige Kabinen mit eingeschränkter bzw. keiner Sicht
POLAR Innenkabine	J	Aussenkabine	5 – 13 m <sup>2</sup>	Mit Bullaugen, mit eingeschränkter bzw. keiner Sicht, separate Betten, eines davon ist ein Bettsofa
	I	Innenkabine	5 – 10 m <sup>2</sup>	Separate Betten, eines davon ist ein Bettsofa

Die Kabinen 331, 333 und 335 haben eine rollstuhlgerechte Ausstattung. Änderungen vorbehalten.