


# MS FRAM



- DECK 8
- DECK 7
- DECK 6
- DECK 5
- DECK 4
- DECK 3
- DECK 2
- DECK 1

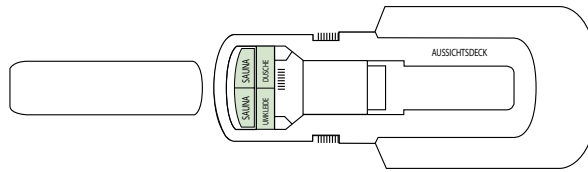
MS Fram steht in der Tradition der ursprünglichen Fram, ist mit modernster Technologie ausgestattet und hervorragend geeignet für Expeditionsreisen in die Polarregionen. «Fram» bedeutet «vorwärts», was gewisse Erwartungen an die Reise weckt.

Unter den 128 komfortablen Kabinen gibt es einige Suiten, die die Namen norwegischer Polarforscher tragen. Von den geräumigen Aussendecks aus haben Sie Zugang zum vordersten Bereich des Schiffs, um von dort aus Tiere zu beobachten.

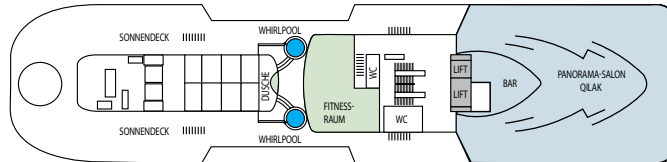
Besonders stolz sind wir auf die an Bord gezeigten Kunstwerke. Hier leisten Künstler aus der Arktis ihren Beitrag zu einem modernen Meisterwerk.

Werft:	Fincantieri (Italien)
Baujahr:	2007
BRZ:	11'647
Passagiere:	318
Betten:	318
Länge:	114 m
Breite:	20,2 m
Geschwindigkeit:	13 Knoten
Eisklasse:	1B

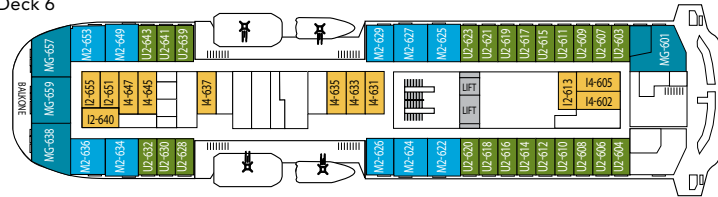
Deck 8



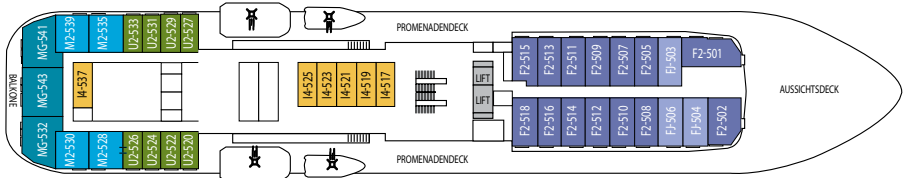
Deck 7



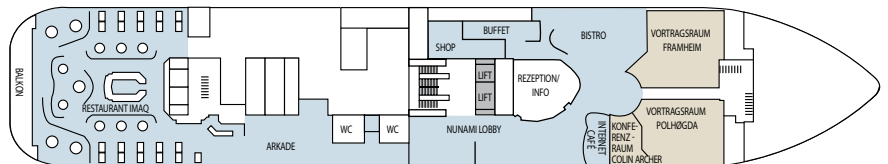
Deck 6



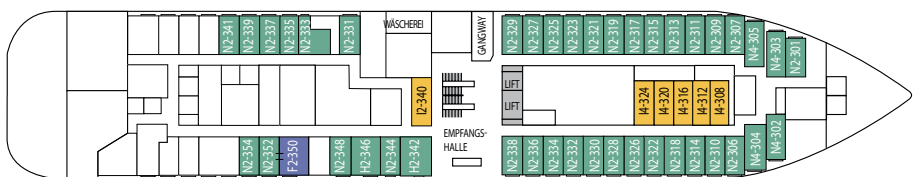
Deck 5



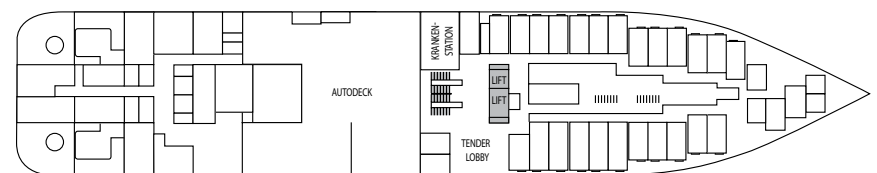
Deck 4



Deck 3



Deck 2



Kabine der Kategorie MG



Kabine der Kategorie M



Kabine der Kategorie N

<b>MG</b>	Suite	Grosse Suite mit Balkon, Doppelbett, Dusche/WC, TV, Minibar (Suite 601: Schlaf- und Wohnbereich, ohne Balkon)	Deck 5, 6
<b>M</b>	Suite	Suite, Doppelbett, Sitzgruppe, Dusche/WC, TV, Minibar	Deck 5, 6
<b>F</b>	Superior Aussenkabine	Doppelbett, Sitzgruppe, Dusche/WC, TV, Minibar	Deck 3, 5
<b>U</b>	Aussenkabine	2-Bett-Kabine mit Bett und Sofa, Dusche/WC, TV (Kabine 526 mit Etagenbetten)	Deck 5, 6
<b>N</b>	Aussenkabine	2-/3- oder 4-Bett-Kabine mit Bett und Sofa, Dusche/WC, TV, Bullauge Ø ca. 70 cm (Kabinen 342, 346 mit behindertengerechter Ausstattung, Kabine 352 mit Etagenbetten)	Deck 3
<b>FJ</b>	Superior Innenkabine	Doppelbett, Sitzgruppe, Dusche/WC, TV, Minibar, z. T. mit eingeschränkter Sicht	Deck 5
<b>I</b>	Innenkabine	2-/3- oder 4-Bett-Kabine mit Bett und Sofa, Dusche/WC, TV	Deck 3, 5, 6

Änderungen vorbehalten.